



FPT Securities

HƯỚNG DẪN SỬ DỤNG EZGSM GIẢI PHÁP TỔ CHỨC ĐẠI HỘI ĐỒNG CỔ ĐÔNG

PHƯƠNG TIỆN THAM DỰ

Thiết bị điện tử cá nhân như: laptop, ipad, smartphone,... có thể truy cập internet.



ĐỊA ĐIỂM THAM DỰ

Địa điểm bất kỳ có thể sử dụng wifi để truy cập internet.

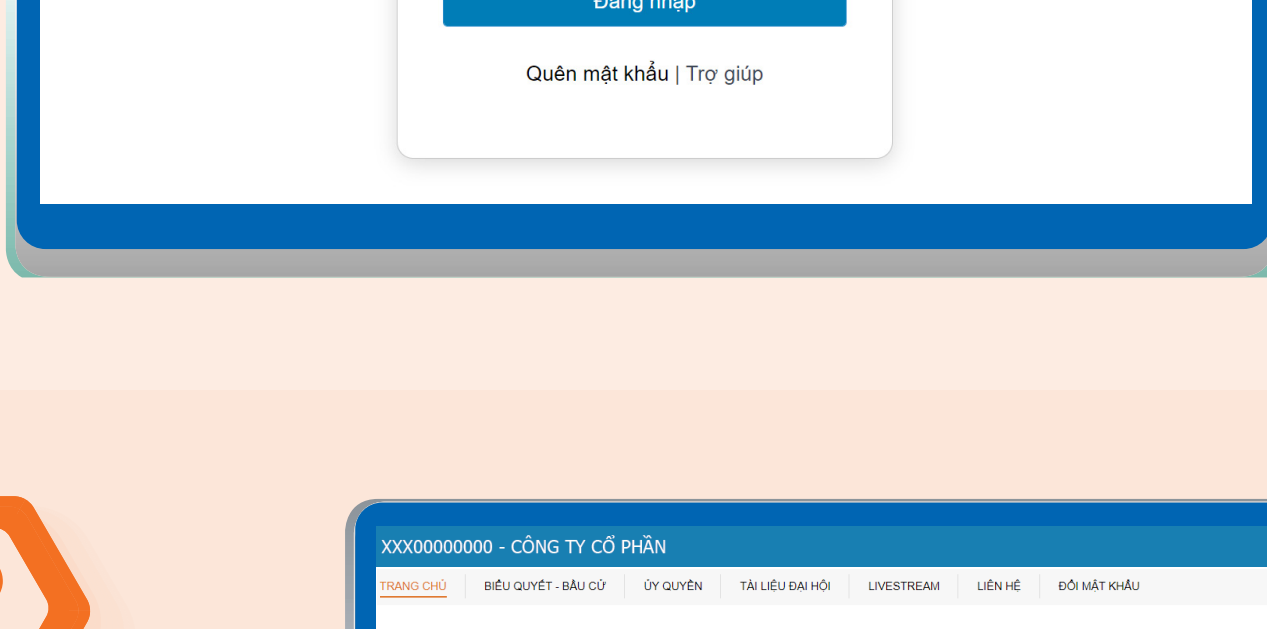


1 ĐĂNG NHẬP

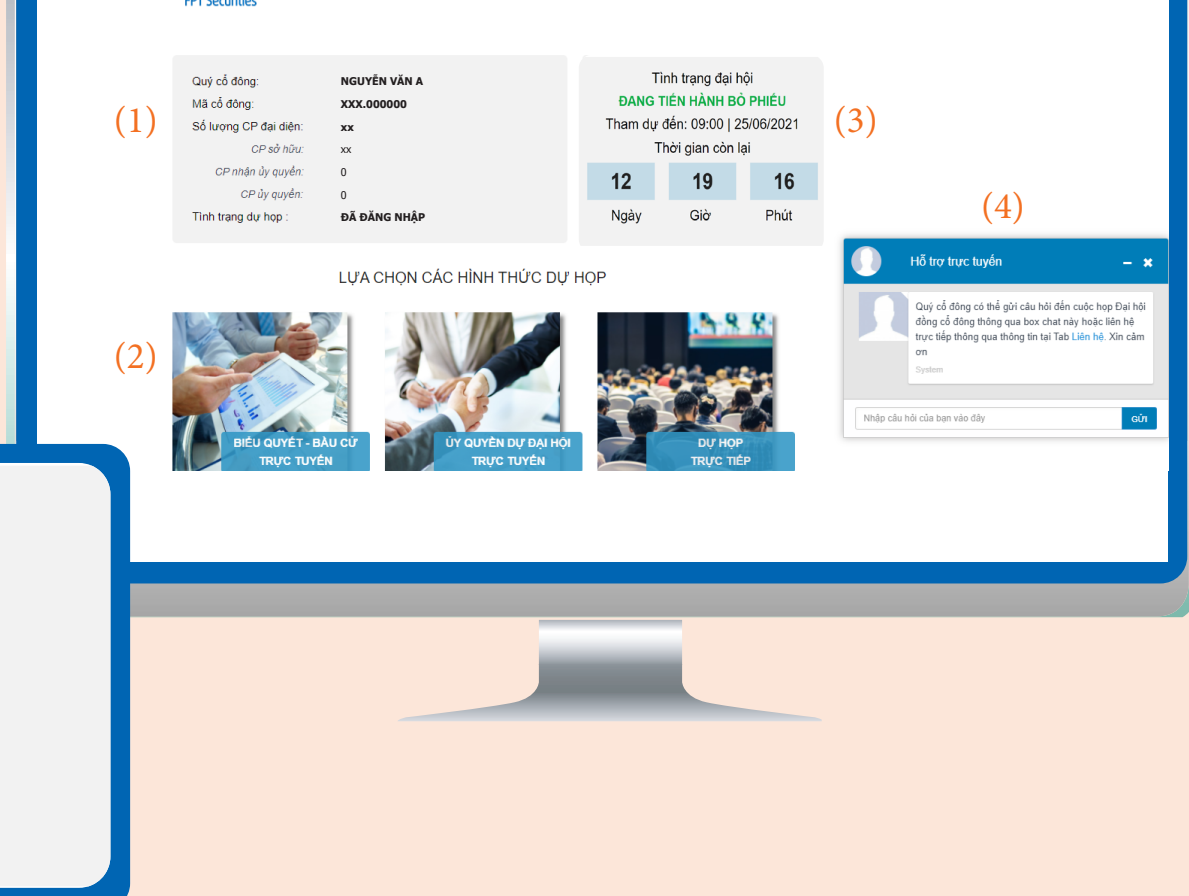
1. TRUY CẬP:

<https://ezgsm.fpts.com.vn>

2. ĐĂNG NHẬP BẰNG TÊN ĐĂNG NHẬP VÀ MẬT KHẨU TRONG THƯ MỜI HỌP ĐÃ ĐƯỢC GỬI ĐẾN QUÝ CỔ ĐÔNG

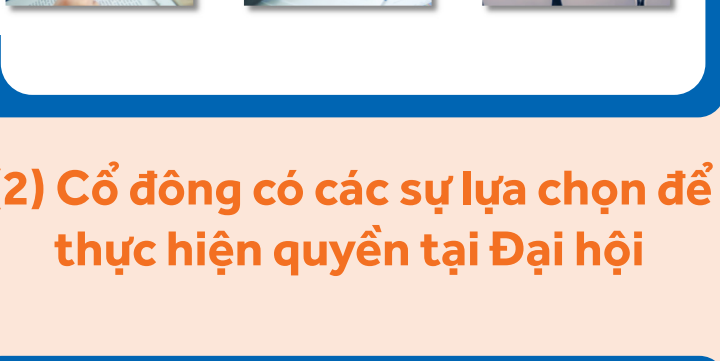


2 GIAO DIỆN TRANG CHỦ

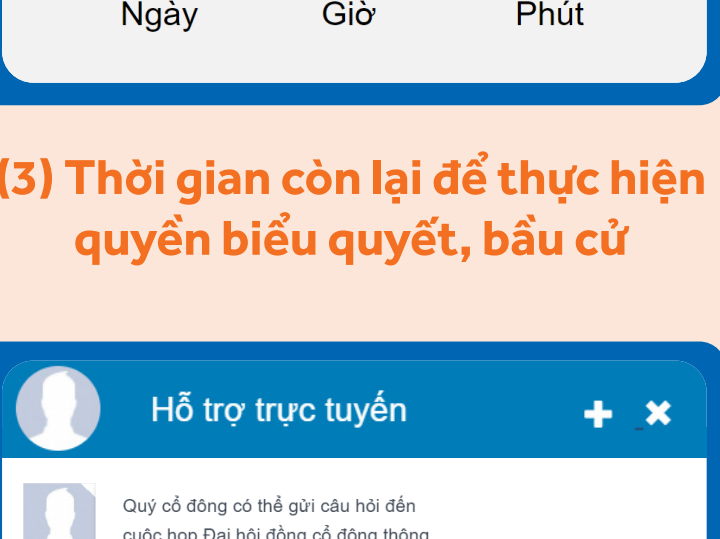


Quy cổ đông: **NGUYỄN VĂN A**
Mã cổ đông: **XXX.000000**
Số lượng CP đại diện: **xx**
CP sở hữu: **xx**
CP nhận ủy quyền: **0**
CP ủy quyền: **0**
Tình trạng dự họp: **ĐÃ ĐĂNG NHẬP**

(1) Thông tin của cổ đông



(2) Cổ đông có các sự lựa chọn để thực hiện quyền tại Đại hội



(3) Thời gian còn lại để thực hiện quyền biểu quyết, bầu cử



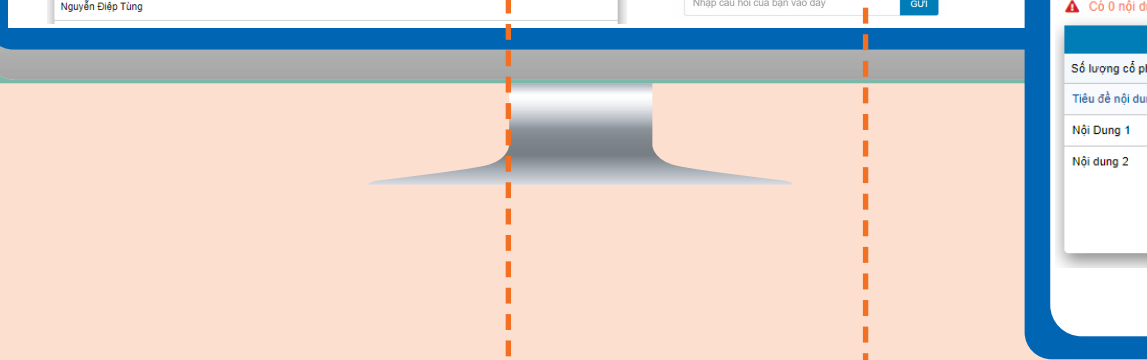
(4) Cổ đông có thể gửi câu hỏi về cho Ban tổ chức để giải đáp tại Đại hội



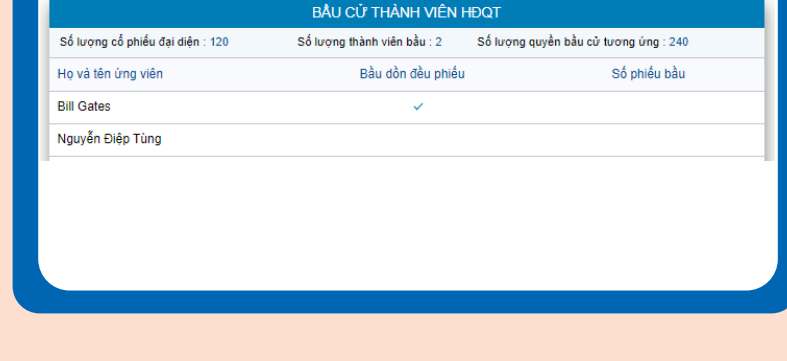
HƯỚNG DẪN KHUNG DỰ HỌP TRỰC TIẾP

- Cổ đông đăng ký dự họp trực tiếp vui lòng bấm vào ô "DỰ HỌP TRỰC TIẾP".
- Trường hợp Cổ đông thay đổi hình thức sự họp từ trực tiếp sang trực tuyến, Cổ đông vui lòng bấm vào ô "DỰ HỌP TRỰC TIẾP" và chọn "HỦY DỰ HỌP TRỰC TIẾP". Sau đó, Cổ đông có thể biểu quyết bầu cử theo hình thức trực tuyến.

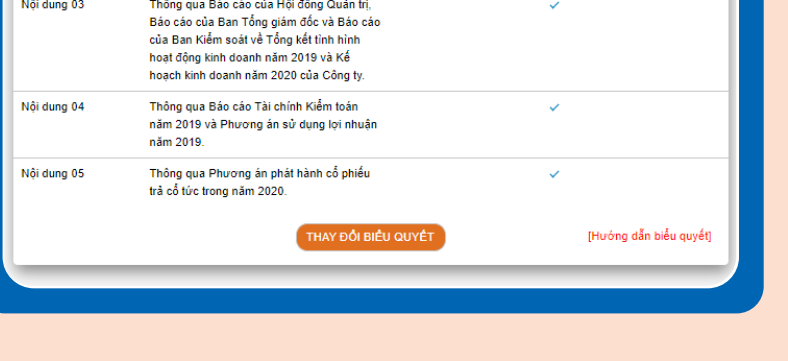
3 BIỂU QUYẾT - BẦU CỬ



Cổ đông thực hiện quyền biểu quyết

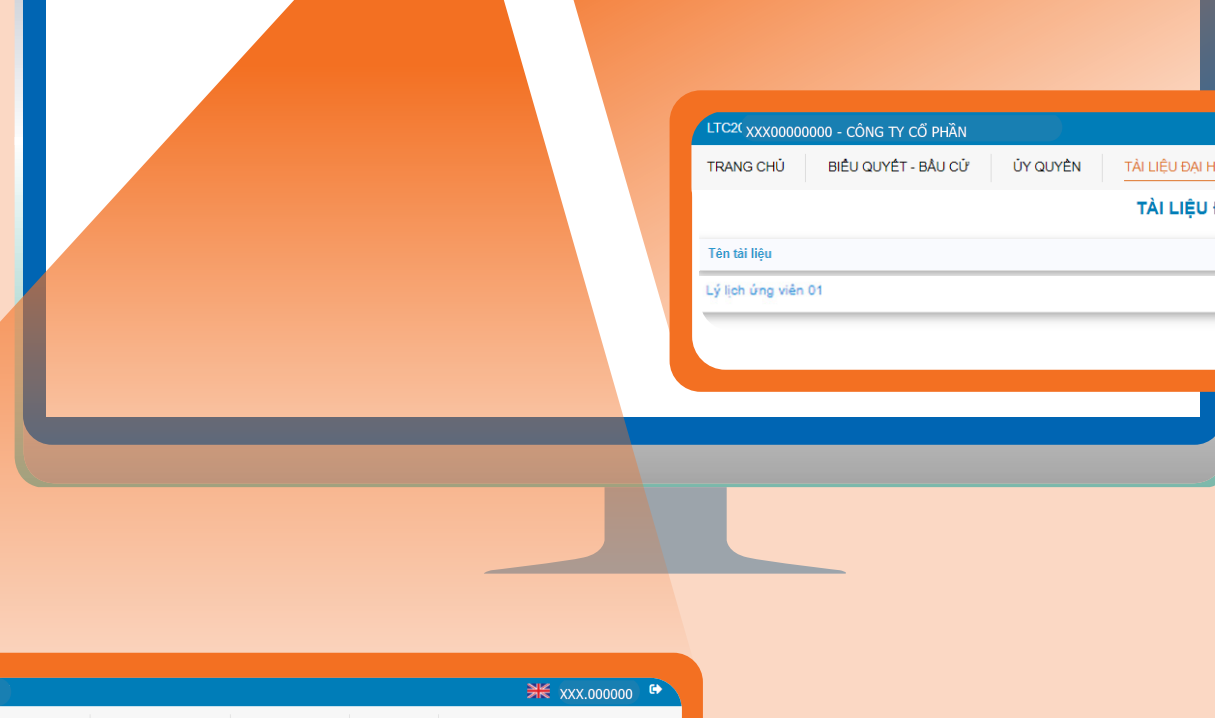


Cổ đông thực hiện quyền bầu cử



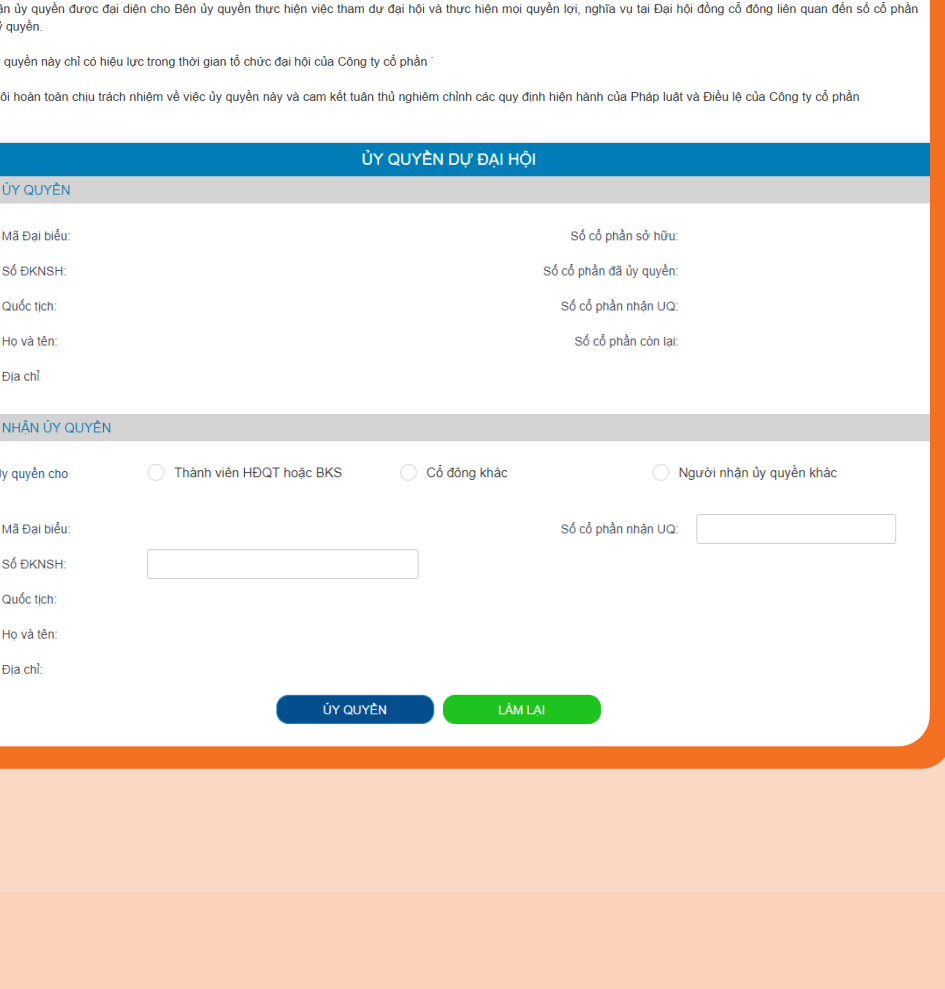
Cổ đông thực hiện quyền biểu quyết

4 ỦY QUYỀN & TÀI LIỆU ĐẠI HỘI




1. Cổ đông có thể lên xem tài liệu trên hệ thống

2. Cổ đông có thể ủy quyền cho cổ đông hoặc người đại diện khác để thực hiện quyền của mình trên hệ thống. Nhưng đồng thời phải gửi bản cứng Giấy ủy quyền về cho Công ty, thời lúc đó FPTs mới phê duyệt nội dung ủy quyền trên.



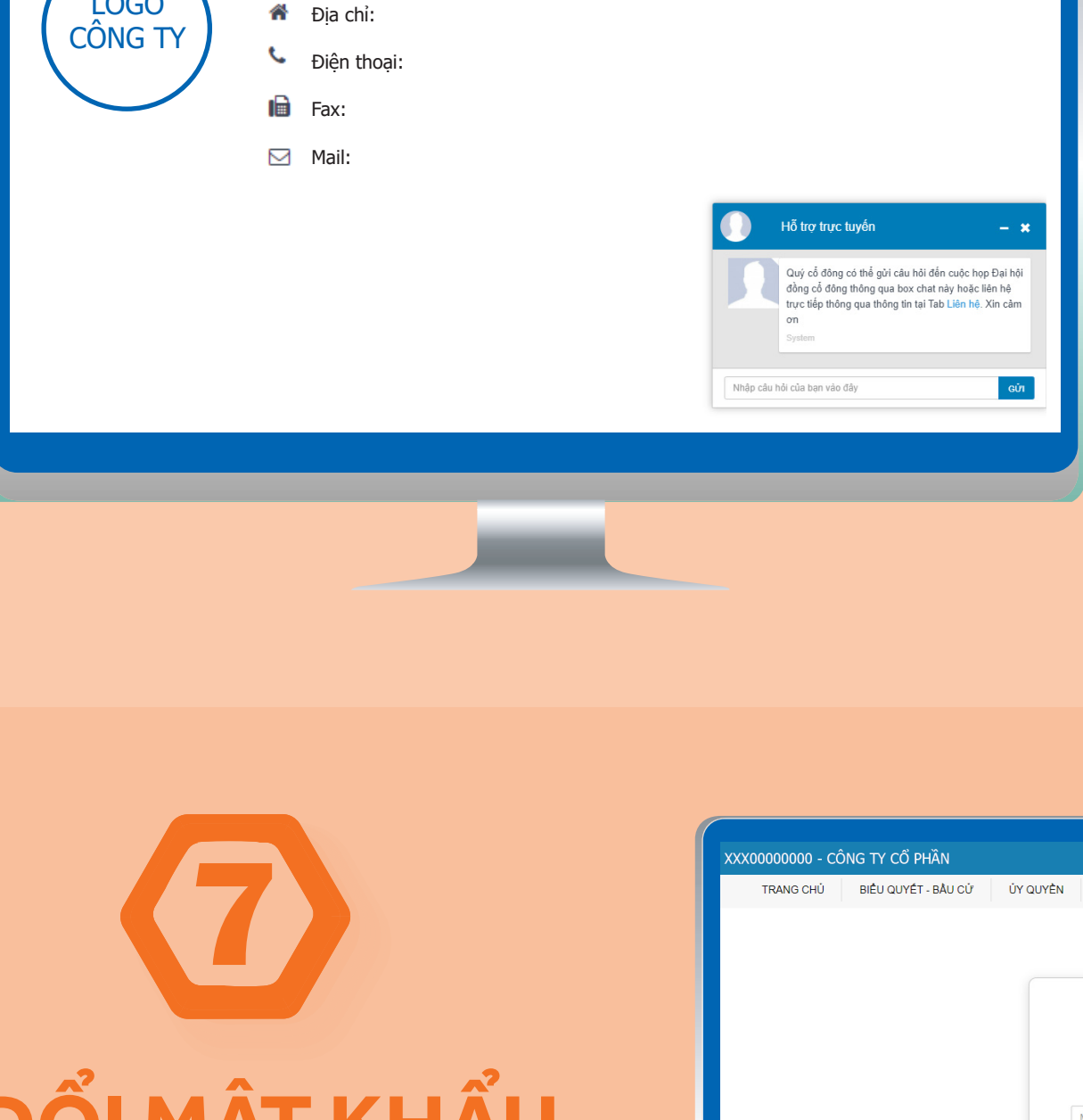
5 LIVESTREAM

Cổ đông có thể theo dõi diễn biến Đại hội thông qua hệ thống



6 LIÊN HỆ

Cổ đông có thể liên hệ khi cần hỗ trợ



7 ĐỔI MẬT KHẨU



Cổ đông có thể đổi mật khẩu để dễ nhớ